

BON DE COMMANDE ESSIEU / AXLE PURCHASE ORDER

Entreprise: _____ Nom : _____

Adresse: _____

Tél.: _____ Courriel: _____

Dimensions

Façade de moyeux / Hubface : _____

Centre des ressorts / Spring center: _____

Ressorts dessus / Overslung: _____

Ressorts dessous / Underslung: _____

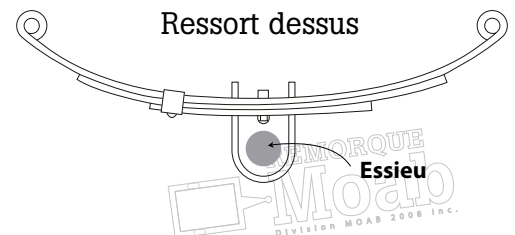

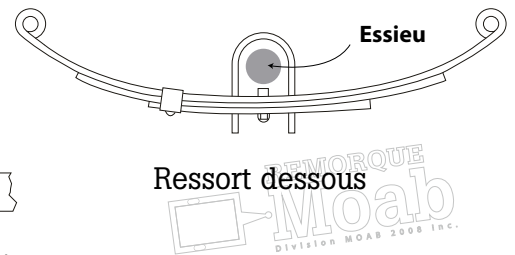
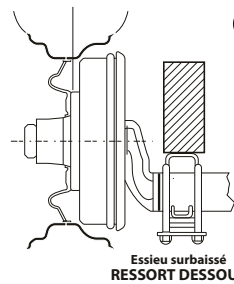
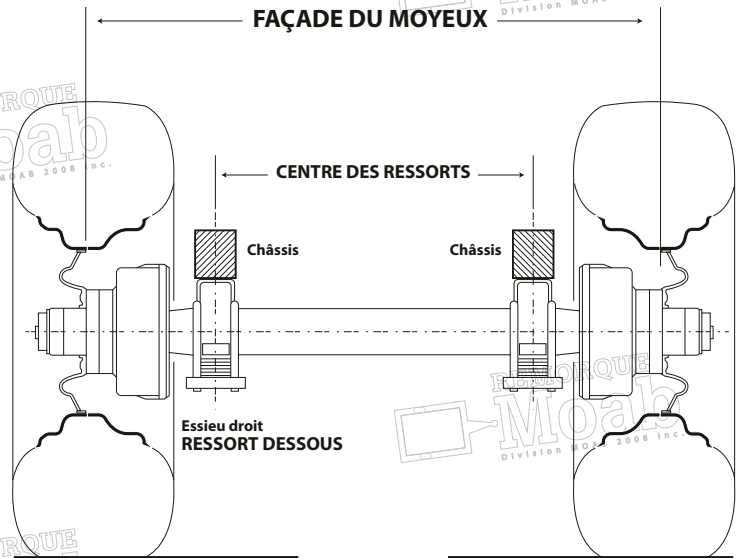
Normes de production

- | | |
|--|--|
| <input type="checkbox"/> Essieu seul | <input type="checkbox"/> Avec moyeux / With hubs |
| <input type="checkbox"/> Freins électriques | <input type="checkbox"/> Freins hydrauliques |
| <input type="checkbox"/> Essieu droit / Straight | <input type="checkbox"/> Essieu surbaissé / Drop |

Quantité _____

Capacités

- | | |
|--------------------------------------|----------------------------|
| <input type="checkbox"/> 2500 lb | |
| <input type="checkbox"/> 3500 lb | 2,5 po tuyau / pipe x .188 |
| <input type="checkbox"/> 3500 lb | 2,5 po tuyau / pipe x .250 |
| <input type="checkbox"/> 3500 lb | 3 po tuyau / pipe x .188 |
| <input type="checkbox"/> 3500 lb | 3 po tuyau / pipe x .250 |
| <input type="checkbox"/> 5200 lb | 3 po x .188 |
| <input type="checkbox"/> 7000 lb | 3 po x .250 |
| <input type="checkbox"/> 7000 lb HD | 3,5 po x .188 |
| <input type="checkbox"/> 7000 lb HDX | 3,5 po x .250 |
| <input type="checkbox"/> 8000 lb HD | 3,5 po x .250 |



AVERTISSEMENT

Le client est entièrement responsable de sa commande. Remorque Moab fabrique seulement des essieux compatibles avec des **ROUES DE REMORQUE**. Remorque Moab ne peut être tenu responsable de la non compatibilité avec des roues automobiles.

Signature : _____

Envoyez votre commande à remorquemoab@hotmail.com ou passez à notre comptoir.